

Shoes

Northwave / Cycling /
Spring Summer 2025



Soles

Road Soles

PowerShape HT ROAD

Stiffness index  15

100%ユニディレクショナル・カーボン製のこのソールは、ペダルへのパワー伝達を最適化するよう開発されており、エネルギーの消費を最小限に抑え、筋肉への負担を軽減します。その秘密は、独自のハイテール構造にある。左右非対称のデザインを採用することで、かかと側の外側への適応性を高めると同時に、かかとの内側への最適なサポートを確保しています。特許取得のパワーシェイプシステムがアーチを支え、足を快適にします。ラバー製ヒールパッドは交換可能。通気孔を大きくすることで、空気の入出力を最大化。
対象モデル：VELOCE EXTREME



PowerShape Carbon 15 ROAD

Stiffness index  15

100% フルカーボンソールでNORTHWAVE史上最高のパワー伝達を実現。また2年間の研究を重ねたどりに着いた特許取得済のPowerShape®システムは土踏まず部分のアーチに沿うように適度なボリュームを出し、これにより土踏まずのすき間を埋め、すべてのエネルギーを無駄なくペダルに移して、ペダルストロークの効率の最大化するために開発されました。別売のSpeedplay Adaptor対応。
対象モデル：EXTREME PRO 3



Morph Carbon ROAD



Stiffness index  13

モーフ・カーボンはカーボンコンポジットソールで、剛性指数13。軽量で快適な履き心地とパワー伝達のパフォーマンスの完璧なバランスを提供するために作られた。その形状は足の解剖学的形状を反映させパワーシェイプ・デザインにより、足底、特に土踏まずのアーチをサポートし、快適な履き心地を提供する。新しい交換可能なヒールパッドを採用。Speedplay/Wahoo Adaptor対応。
対象モデル：REVOLUTION、STORM CARBON、TRIBUTE CARBON



NRG Air Carbon ROAD

Stiffness index  8

カーボン補強を加えたナイロンソール。適度なしなりを生み快適なライドをサポート。
別売のクリートプレート使用でSPDペダル対応。
対象モデル：CORE PLUS 2、TRIBUTE 2



Xc Soles

Hyperlight Michelin XC MTB

Stiffness index  14

100%フルカーボンでロードシューズのような軽さ。TPUより28%も耐摩耗性に優れ、2層式テクノロジーをもつミシュラン製ラバーインサートは最小限の力で優れたグリップを保障。
対象モデル：EXTREME XC 2



Carbon XC 12 MTB

Stiffness index  12

ペダルエリアにはフルカーボン、それ以外の部分はカーボンコンポジットソールで優れたパワー伝達を実現。最小限のTPUインサートをクリート台座周りに効果的に配置し、高い強度と優れた耐摩耗性を実現。
対象モデル：REBEL 3



XC 10 MTB

Stiffness index  10

軽さと強度を併せ持つカーボンコンポジットソール。最小限のTPUインサートをクリート台座周りに効果的に配置し、高い強度と優れた耐摩耗性を実現。
対象モデル：RAZER



Jaws Evo MTB

Stiffness index  4

XCパフォーマンスと、どんな地形でも確実に歩けるトラクションを兼ね備えている。先進的なフレキシブルシステムとアーチサポートが特徴で、ペダルエリアへの純粋なパワーを解放。ラバートレッドは、どんな天候や地形でも優れたグリップ力を発揮する。
対象モデル：ROCKSTER 2、HAMMER PLUS



Trail All Mountain

X-Fire Michelin MTB

Stiffness index  8

ミシュラン製ラバーを採用したX-FIRE SOLEはより速いクリッピングとより良いグリップのために生まれた特別なソールです。ペダルエリアは強度を高く、かかと部分は地面を掴んだ時にグリップと安定性を高めます。またクリートエリアもより広い汎用性の為、調整範囲が広めに拡張しています。
対象モデル：ENDURO MID 2



Fort Augustus Vibram MTB

Stiffness index  5

ビブラム社製のクリップレスソールは、トラクションとグリップを高めるために特別に開発されたST LUGデザインが特徴です。このアウトソールは、特殊なトレッドデザインにより、あらゆる条件下で優れた性能を発揮します。アウトソールは、あらゆる条件下で優れた性能を発揮します。クリートエリアはサイクリングでもウォーキングでも最高のグリップ力を発揮し、ヒールにかけてのエリアは必要なトラクションを提供するために開発された。EVAミッドソールは、軽量で振動吸収性に優れています。
対象モデル：OVERLAND PLUS



Wolftrax Vibram MTB

Stiffness index  4

最適化された形状のVibramクリップレスソールにより、ペダルにクリップでとめる、外すが簡単なソールです。クリート周りが広めのフラットな形状になっているので、Wolftraxソールは、サイクリング中だけでなく、自転車から降りて歩く必要があるときにも、グリップと安定性を提供します。かかとにパッドが入ったミッドソールは、振動を吸収する優れた能力を備えており、すべての路面で最高の快適さを保証します。
対象モデル：ROCKIT、ROCKIT PLUS



Damp-Evo MTB

Stiffness index  4

Damp-Evoクリップレスソールは、優れたペダルグリップを可能にし、荒れた路面でもバイクを最大限にコントロールします。ラフな路面でもバイクを最大限にコントロールする。ソールの柔軟性が向上したことで、長時間のライドでも快適性が増し、歩行にも適している。
対象モデル：CORSAIR 2



Flat

Volt Vibram FLAT

フラットなVibram Voltソールは、高い安全性を実現し、フラットペダルでのストロークを容易にするように設計されています。ソールは、MTBのための優れた総合的な性能を可能にするVibram XS Trekコンパウンドで作られています。その主な特性は、柔軟性とウェットトラクションです。EVAミッドソールは、軽量性と衝撃吸収性を保証します。
対象モデル：CROSSLAND PLUS



Gravity Michelin FLAT

スケートボードにインスパイアされたトレッドブロックなデザイン。NORTHWAVEとミシュランが共同開発したGeckoコンパウンドは優れた衝撃吸収とグリップを発揮。
対象モデル：TRIBE 2、TRILWHIP



Veloce Extreme

80231025

¥ 58,000 (税込 ¥ 63,800)



かかとのグリップと配向繊維が靴からの足の滑りを防ぎ、しっかりとしたフィット感を実現します。

アンダーラップ構造は、均一な締め付けで包み込むようなフィット感を高め、圧力点をゼロにするために開発されました。

+

ダブルSLW3 Xダイヤルは、高精度で好みのフィット感へミリ単位で調整可能

左右非対称のハイテール構造により、ヒール外側への適応性とヒール内側へのサポートを提供

+

レーザーカットは足の通気性と体温調節を最適化するように設計

ゴム製のヒールパッドは交換可能で、靴の寿命を延ばします。

カスタマイズできる厚さ5mm (スリムフィット用) と厚さ3mm (レギュラーフィット) のインソール2枚入り

より大きな通気孔が空気の出入りを最大化します。

Size:	Half size:	Weight:
37 - 45	39,5 42,5	295 g
		PRO FIT

SLWS ARS 2.0 SPEEDPLAY COMPATIBLE

DOUBLE FOOTBED

Power transfer


Lightness

Breathability

- ヴェローチェは、オリンピック・チャンピオンでありアワーレコード保持者であるフィリッポ・ガンナのサポートにより、最初の草案から生産ラインまで、イタリアで生まれ、開発されたプロジェクトである。
- 剛性指数15の100%ユニディレクショナル・カーボンを使用したソールは、独自のハイテール構造と特許取得のパワーシェイプシステム
- アッパーにはアンダーラップ構造を採用し、均一なクロージャーで包み込むようなフィット感を高めている。
- 新しいアナトミック・レティキュラー・サポート (ARS2.0) テクノロジーが、ライダーの足を正しいポジションを確実にサポートする。

93 light grey / dark purple

NEW COLOR



S1 white / black



10 black



- オリジナル開発ダイヤルSLW3ダイヤルが甲と足先の2つに配置され、高精度で好みのフィット感へ素早く調整可能
- ヒールグリップにはかかとのズレを防ぐファイバーを配置
- ラバー製ヒールパッドは交換可能で、シューズを長持ちさせる。
- 通気孔を大きくすることで、空気の出入りを最大化
- カスタマイズできる厚さ5mm (スリムフィット用) と厚さ3mm (レギュラーフィット) のインソール2枚入り
- KIT NW SPEEDPLAY/Wahoo ADAPTOR対応 (別売 ¥ 3,960税込)

L a t e r a l S i d e

M e d i a l S i d e

S o l e

11 black / white



S1 white / black



Extreme Pro 3

80231001

¥ 48,000 (税込 ¥ 52,800)

Size:	Half size:	Weight:
37 - 45	39,5 42,5	284 g
		REGULAR FIT

SLWS ARS SPEEDPLAY COMPATIBLE

DOUBLE FOOTBED

Power transfer

Lightness

Breathability

- ソール 剛性指数15.0
- 100%UDカーボンを使用したパワーシェイプカーボン15ソールは、足のアーチ部分に独自の土踏まずの部分に独自のパワーシェイプ®システムが採用されており、ライダーのパワーを無駄なく100%ペダルに伝えることができます。
- ソールとペダルのハイトを最も縮めることのできるKIT NWSPEEDPLAY/Wahoo ADAPTER対応 (別売 ¥3,960 税込)
- ARS (Anatomic Reticular Support) 構造のアッパーと、足を包み込むアウターPUスケルトンが、あらゆるワットのパワーをペダルに伝達します。
- オリジナル開発ダイヤルSLW3ダイヤルが甲と足先の2つに配置され、圧力の差別化を容易にし、優れた適応性を実現
- メッシュのインサートは、夏の暑い時期でもオーバーヒートを防ぎます。
- EXTREME PRO 3に使用されるヒールラバーは通常のTPU素材のラバーと比較し約5倍の耐久性
- 厚さの違う調整用のインソールあり(3mmと5mm)

Revolution

80251040 **NEW MODEL**

¥ 30,000 (税込 ¥ 33,000)

オープンメッシュタンにより、通気性を確保

テキスタイルのアイレットが圧迫感を与えず、包み込むようにフィット

ヒール内側はシリコングリップを張り、かかとのホールド感をアップ

PUシンセティックレザーと通気性に優れたエアネットメッシュを組み合わせたアッパー構造で、抜群の快適性を実現

通気性を最大限に高めるエアホール

耐久性に優れ、交換可能なヒールパッド

剛性指数 13 の Morph Carbonコンポジットソールは、解剖学に基づいた形状と素材構成により、快適性とパフォーマンスの完璧なバランスを実現

効果的なエアフローを実現した2つのベンチレーション

Size:	Half size:	Weight:
36 - 45	40,5 42,5	290 g
REGULAR FIT		

SLWS **SPEEDPLAY**
COMPATIBLE

Power transfer

Lightness

Breathability

- 剛性指数13. 快適性とパフォーマンスの完璧なバランスのモーフ・カーボンコンポジットソール
- テキスタイルのアイレットが圧迫感を与えず、包み込むようにフィット
- 前作のRevolutionより柔らかくなったPUシンセティックレザーと通気性に優れたエアネットメッシュを組み合わせたアッパー構造で、抜群の快適性を実現
- ヒール内側はシリコングリップを張り、かかとのホールド感をアップ。ミリ単位の微調整を可能にするダブルSLW3ダイヤル
- ソールとペダルのハイを最も縮めることのできるKIT NW SPEEDPLAY/Wahoo ADAPTOR対応(別売 ¥ 3,960税込)
- 交換可能なヒールパッドを採用

112 light grey / sage



54 white / red fluo



51 white / black



11 black / white



Lateral Side

Medial Side

Sole

51 white / black



Revolution Wide

80251041

¥ 30,000 (税込 ¥ 33,000)

NEW MODEL

Size:	Half size:	Weight:
37 - 45	39,5 42,5	290 g
WIDE FIT		

SLWS **SPEEDPLAY**
COMPATIBLE

Power transfer

Lightness

Breathability

- よりボリュームを求めるサイクリストに快適さとパフォーマンスを保証するために開発されたワイドフィット



19 black / dark grey



51 white / black



Mistral Plus

80231003

¥ 29,500 (税込 ¥ 32,450)

Size:	Half size:	Weight:
36 - 44	39,5 41,5	288 g
REGULAR FIT		

SLWS **SPEEDPLAY**
COMPATIBLE

Power transfer

Lightness

Breathability

- シューズ全面に使用した軽量メッシュが抜群の通気性を確保
- しなやかさと強度を組み合わせた軽量アッパー構造
- ソール剛性指数は12でペダルエリアはフルカーボン、それ以外の部分はカーボンコンポジットソール
- 2つのSLW3ダイヤルで、甲の上端とつま先の圧力を差別化して、さらに優れた適応性を実現
- NORTHWAVEのオリジナル開発ダイヤルSLW3ダイヤルは、1つのボタンで0.7mmずつ緩める段階調整とフルリリースが可能

Storm Carbon

80251042 **NEW MODEL**
 ¥ 26,000 (税込 ¥ 28,600)

オープンメッシュタンにより、通気性を確保

ヘルクストラップ+シングルXダイヤル
 SLW3により、プレッシャーポイントのない
 カスタマイズされたフィット感を実現

ヒール内側は シリコングリップを張り、
 かかとのホールド感をアップ

PUシンセティックレザーと通気性に優れた
 エアネットメッシュを組み合わせたアッパー
 構造で、抜群の快適性を実現

通気性を最大限に高める
 エアホール

テキスタイルのアイレットが圧迫感を与えず、包み込むようにフィット

耐久性に優れ、交換可能な
 ヒールパッド

剛性指数13のMorph Carbonコンポジットソールは、解剖学に基づいた形状と素材構成により、快適性とパフォーマンスの完璧なバランスを実現

効果的なエアフローを実現した
 2つのベンチレーション

Size:	Half size:	Weight:
39 - 44	40.5 42.5	282 g
REGULAR FIT		

SLWS **SPEEDPLAY COMPATIBLE**

Power transfer

Lightness

Breathability

- 剛性指数13。快適性とパフォーマンスの完璧なバランスのモーフ・カーボンコンポジットソール
- 極薄でソフトなPUアッパーとアイレットが圧迫感を与えず、包み込むようにフィット
- ヒール内側は シリコングリップを張り、かかとのホールド感をアップ
- ミリ単位の微調整を可能にする SLW3ダイヤルとヘルクストラップ
- ソールとペダルの高さを最も縮めることのできるKIT NW SPEEDPLAY/Wahoo ADAPTOR対応(別売 ¥ 3,960税込)
- 交換可能なヒールパッドを採用

58 white / matcha



51 white / black



11 black / white



L a t e r a l S i d e

M e d i a l S i d e

S o l e

51 white / black



54 white / red fluo

NEW COLOR



04 black / yellow fluo



17 black / silver



17 black / silver



Core Plus 2

80211012
 ¥ 17,800 (税込 ¥ 19,580)

Size:	Half size:	Weight:
36 - 45		270 g
REGULAR FIT		

SLWS

Power transfer

Lightness

Breathability

- ダイヤル搭載の高コストパフォーマンスなロードシューズ
- カーボン補強を加えたナイロンソール、剛性指数は8
- NORTHWAVEのオリジナル開発ダイヤルSLW3ダイヤルは、1つのボタンで0.7mmずつ緩める段階調整とフルリリースが可能
- 5のベンチレーションを備え通気性を確保
- SPDペダル対応可能 (クリートプレート別売り)

Core Plus 2 Wide

80211014
 ¥ 17,800 (税込 ¥ 19,580)

Size:	Half size:	Weight:
39 - 45		285 g
WIDE FIT		

SLWS

Power transfer

Lightness

Breathability

- ダイヤル搭載の高コストパフォーマンスなロードシューズ
- カーボン補強を加えたナイロンソール、剛性指数は8
- NORTHWAVEのオリジナル開発ダイヤルSLW3ダイヤルは、1つのボタンで0.7mmずつ緩める段階調整とフルリリースが可能
- 5のベンチレーションを備え通気性を確保
- SPDペダル対応可能 (クリートプレート別売り)



Tribute Carbon

80254058 **NEW MODEL**
 ¥26,000 (税込 ¥28,600)

大きなヒール・ループで素早く安定したペダルフック



ヒールラバーガードは、特に自転車から降りる際の傷から保護

グリップ力を高めた2本のストラップが、操作性を向上



アッパーにはマイクロファイバーを採用し、柔らかさと構造の完璧なバランスを実現。前足部の幅広のメッシュパネルは速乾性に優れ、通気性を高める

通気性を最大限に高めるエアホール

新しいコンセプトのベルクロストラップと、移動中に靴のフィットを容易にするアッパーのオープン構造を特徴とするスマートでミニマルなデザイン



耐久性に優れ、交換可能なヒールパッド

剛性指数13のMorph Carbonコンジットソールは、解剖学に基づいた形状と素材構成により、快適性とパフォーマンスの完璧なバランスを実現

効果的なエアフローを実現した2つのベンチレーション

Size:	Half size:	Weight:
37 - 44		252 g
REGULAR FIT		

SPEEDPLAY
COMPATIBLE



- 剛性指数13。快適性とパフォーマンスの完璧なバランスのモーフ・カーボンコンジットソール
- 通気性を高めるワイドなエアホール
- 前足部に幅広のメッシュパネル
- 新しいベルクロストラップとオープン構造
- グリップ力を強化した2本のベルクロストラップ
- ソールとペダルのハイトを最も縮めることのできるKIT NW SPEEDPLAY/Wahoo ADAPTOR対応(別売 ¥3,960税込)
- 交換可能なヒールパッドを採用

51 white / black



Lateral Side

Medial Side

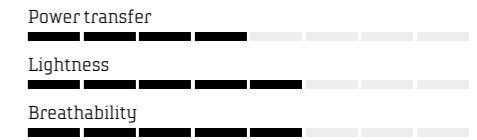
Sole

50 white



Tribute 2
 80204025
 ¥18,800 (税込 ¥20,680)

Size:	Half size:	Weight:
37 - 44		290 g
REGULAR FIT		



- トライアスロン用シューズ
- カーボン補強を加えたナイロンソール、剛性指数は8
- アッパーは人間工学に基づいてデザインされ、トライアスロン用に特化した吸湿発散性のある軽量マイクロファイバー

SHOES

Rebel 3

80222012

¥ 30,000 (税込 ¥ 33,000)

Size:	Half size:	Weight:
37 - 45	40,5 42,5	335 g
PRO FIT		

SLWS

Power transfer

Lightness

Breathability

Grip

- 剛性指数12のフルカーボンインサートをペダルエリアに配置した、カーボンXC12ソール
- TPUインサートをクリート台座周りに配置して高い強度と優れた耐摩耗性を実現
- Biomapユニボディ構造のアッパーはベタリングのパワロスを最小化する生体工学に基づいた、足を包み込むデザイン
- TPUを熱圧着したアッパー周りのプロテクション
- オリジナル開発ダイヤルSLW3ダイヤルが甲と足先の2つに配置され、圧力の差別化を容易にし、優れた適応性を実現

103 sand / dark purple

NEW COLOR



88 light grey / red fluo

NEW COLOR



10 black



Rockster 2

80244028

¥ 22,000 (税込 ¥ 24,200)

Size:	Half size:	Weight:
40 - 44		397 g
REGULAR FIT		

Power transfer

Lightness

Breathability

Grip

- 大胆なキャラクターに最先端のデザインを取り入れ、歩きやすい新しいソールとスマートなディテールを備えています。
- 進化したつま先のフレキシシステムとアーチサポートを備えた Jaws Evo ソールは、歩きやすいという最高のプラスを備えた、パフォーマンスの高いソールを必要とするライダーに最適です。
- アッパーにはPUマイクロバンチングを施し、通気性と保温性を確保
- インサートを前足部に採用
- ヒールグリップにはかかとのズレを防ぐファイバーを配置

89 dark grey



Razer

80252051

NEW MODEL

¥ 25,000 (税込 ¥ 27,500)

ベルクロストラップ+シングルxダイヤルSLW3により、プレッシャーポイントのないカスタマイズされたフィット感を実現

通気性を最大限に高めるエアホール

ヒール内側はシリコングリップを張り、かかとのホールド感をアップ

オープンメッシュタンにより、通気性を確保

テキスタイルのアイレットが圧迫感を与えず、包み込むようにフィット

PUシンセティックレザーと通気性に優れたエアネットメッシュを組み合わせたアッパー構造で、抜群の快適性を実現

剛性指数10のXC 10ソール

溶接TPUトゥキャップとヒールガード

Size:	Half size:	Weight:
39 - 44		360 g
PRO FIT		

SLWS

Power transfer

Lightness

Breathability

Grip

- XC 10ソール
- ワイドメッシュとレーザーエアホールを備えたエアネット
- 2層TPU構造
- 溶接TPUトゥキャップとヒールガード
- ベルクロストラップとシングルxダイヤルSLW3クローズングシステム
- 通気性を高めるために前足部には裏地なし
- ヒール内側はシリコングリップを張り、かかとのホールド感をアップ

Lateral Side

Medial Side

Sole

113 light grey / forest green



10 black



Hammer Plus

80242027

¥ 18,800 (税込 ¥ 20,680)

Size:	Half size:	Weight:
36 - 45		388 g
		REGULAR FIT

SLW3

Power transfer

Lightness

Breathability

Grip

- SLW3クローザーとストラップの組み合わせは、Hammer Plusの核となるコンセプトです。
- アッパーのユニボディ構造により軽量性と通気性を実現し、SLW3ダイヤルによりカスタマイズされたフィット感を提供する。
- 進化したつま先のフレキシシステムとアーチサポートを備えた Jaws Evo ソールは、歩きやすいという最高のプラスを備えた、パフォーマンスの高いソールを必要とするライダーに最適です。
- TPU補強によりオールラウンドなプロテクションを実現

76 dark grey / honey



92 light grey / black



47 green forest / black



19 black / dark grey



Hammer Plus Wide

80242028

¥ 18,800 (税込 ¥ 20,680)

Size:	Half size:	Weight:
39 - 45		388 g
		WIDE FIT

SLW3

Power transfer

Lightness

Breathability

Grip

- SLW3クローザーとストラップの組み合わせは、Hammer Plusの核となるコンセプトです。
- アッパーのユニボディ構造により軽量性と通気性を実現し、SLW3ダイヤルによりカスタマイズされたフィット感を提供する。
- 進化したつま先のフレキシシステムとアーチサポートを備えた Jaws Evo ソールは、歩きやすいという最高のプラスを備えた、パフォーマンスの高いソールを必要とするライダーに最適です。
- TPU補強によりオールラウンドなプロテクションを実現

19 black / dark grey



04 black / yellow fluo



Core Junior

80221018

¥ 13,000 (税込 ¥ 14,300)

Size:	Half size:	Weight:
32 - 35		195 g
		REGULAR FIT

Power transfer

Lightness

Breathability

- NRGエアソール、剛性指数は6
- 5つのベンチレーションで CONSTANT に通気性を確保
- SPDペダル対応可能 (クリートプレート別売)
- バイオマップ技術を用いて一枚皮のように成形されたアッパーは、超軽量ポリウレタン製で、アッパー内部の擦れを防止
- 2ベルクロストラップ

16 black / iridescent

NEW COLOR



Hammer Junior

80242032

¥ 13,000 (税込 ¥ 14,300)

Size:	Half size:	Weight:
32 - 35		247 g
		REGULAR FIT

Power transfer

Lightness

Breathability

- Jaws sole、剛性指数が6
- ナチュラルラバー製靴底でグリップが向上
- バイオマップ技術を用いて一枚皮のように成形されたアッパーは、軽量ポリウレタン製で、アッパー内部の擦れを防止
- 2ベルクロストラップ

Overland Plus

80223013

¥ 27,800 (税込 ¥ 30,580)

Size:	Half size:	Weight:
39 - 44		458 g
		REGULAR FIT

SLW3 vibram

Power transfer

Lightness

Breathability

Grip

10 black



- ビブラム社製フォートオーガスタスクリップレスソールは、濡れた路面でも乾いた路面でも圧倒的なグリップ力でトラクションとブレーキングを強化するように設計されています。
- 軽量化と衝撃吸収性を向上させるためのEVAミッドソール

- 熱溶着レイヤー構造により、最小限の厚みと重量で優れた保護性能を実現
- SLW3のダイヤルが足の甲からつま先までを締め付け、ストラップでアッパーを固定します。

Corsair 2

80243033

¥ 18,800 (税込 ¥ 20,680)

Size:	Half size:	Weight:
39 - 44		404 g
		REGULAR FIT

SLW3

Power transfer

Lightness

Breathability

Grip

22 deep blue / black



- マウンテントレイルで1日中激しいライドを楽しむために作られました。
- グリップ力を高める天然ラバートレッドと、衝撃吸収性を高めるEvaインナーソールを採用
- クリートラベル35mm

- アッパーは通気性の良いリップストップメッシュ製で、つま先とかかどにTPUインサートを施し、衝撃からのプロテクションを強化
- SLW3ダイヤル
- ベロの上部に新しいパッドを採用し、快適性を向上

47 green forest / black



10 black



74 sand / black

NEW COLOR



Rockit Plus

80233001

¥ 21,000 (税込 ¥ 23,100)

Size:	Half size:	Weight:
37 - 44		369 g
		REGULAR FIT

SLW3 vibram COVER AVAILABLE NOT INCLUDED

Power transfer

Lightness

Breathability

Grip

- ビブラム社のWolftraxクリップレスソールは、濡れた路面でも乾いた路面でも圧倒的なグリップ力を発揮します。
- 最適化されたソール形状によりクリップイン/アウトが容易。
- EVAミッドソールを使用することで軽量化と衝撃吸収性を高め、足に優しい設計に。
- NORTHWAVEオリジナル開発ダイヤルSLW 3ダイヤルは、1つのボタンで0.7mmずつ緩める段階調整とフルリリースが可能。

10 black



88 light grey / red fluo

NEW COLOR



Rockit

80223022

¥ 17,000 (税込 ¥ 18,700)

Size:	Half size:	Weight:
37 - 45		358 g
		REGULAR FIT

vibram COVER AVAILABLE NOT INCLUDED

Power transfer

Lightness

Breathability

Grip

- ビブラム社のWolftraxクリップレスソールは、濡れた路面でも乾いた路面でも圧倒的なグリップ力を発揮します。
- 最適化されたソール形状によりクリップイン/アウトが容易。
- EVAミッドソールを使用することで軽量化と衝撃吸収性を高め、足に優しい設計に。
- アウトドアルックのレースクロージャーは、タンに固定されたエラストックストライプによって支えられています。
- ノンストレッチのシューレースは伸縮性のあるシューレースキーパーに簡単に収納できます。

Crossland Plus

80233003

¥ 19,500 (税込 ¥ 21,450)

Size:	Half size:	Weight:
39 - 44		300 g
		REGULAR FIT

SLW6 vibram FLAT PEDAL

Lightness

Breathability

Grip

- フラットなビブラム・ボルトソールは、安全性を重視した設計になっており、フラットペダルでのストロークを容易にします。
- 幅広のフロント部分とヒールゾーンの溝は、このソールがペダルのグリップ力を高め、あらゆる地形で機能することを意味します。
- ミッドソールは、軽量性と衝撃吸収性を保証します。
- 革新的なX-Dial SLW6とステップバイステップのマイクログリック調整で、あらゆるタイプの足にフィットします。
- アッパーには通気性の良いメッシュ素材で耐摩耗性の高いTPU素材を使用

89 dark grey



10 black



10 black



96 forest green



Tribe 2

80223019

¥ 15,500 (税込 ¥ 17,050)

Size:	Half size:	Weight:
39 - 44		425 g
		REGULAR FIT

SOLES BY / MICHELIN FLAT PEDAL

Lightness

Breathability

Grip

- ソールは、ミシュラン社と共同開発したMICHELIN-NWコンパウンドを特徴とし、ペダルのグリップ性能に優れています。
- 通気性のある大きなメッシュパネルを備えたスエードアッパー
- つま先とかかとに耐摩耗性のあるラバーのプリントと補強されたトゥキャップ
- カスタマイズされたパッド付きのメッシュのタンは、保護と通気性を兼ね備えています。
- ノンストレッチのシューレースは伸縮性のあるシューレースキーパーに簡単に収納できます。

Clan 2

80223018

¥ 22,000 (税込 ¥ 24,200)

Size:	Half size:	Weight:
39 - 44		425 g
		REGULAR FIT

SOLES BY / MICHELIN FLAT PEDAL

Lightness

Breathability

Grip

- ソールは、トータルコントロールを向上するために特別に開発されたNorthwaveフラットシステム
- ミシュラン社と共同開発したMICHELIN-NWコンパウンドトレッドは、ペダル上での比類のないグリップを約束します。
- TPUのプレートペダルの踏み込むエリアに配置
- 効果的な衝撃吸収を提供するEVAミッドソール
- 大きな通気性メッシュインサートを備えた耐摩耗溶接アッパー
- 衝撃保護のためにつま先とかかとに圧着されたTPU補強材
- カスタマイズされたパッド付きのメッシュのタンは、保護と通気性を兼ね備えています。
- ノンストレッチのシューレースは伸縮性のあるシューレースキーパーに簡単に収納できます。

10 black



18 black honey



99 off white



Tailwhip

80223020

¥ 15,500 (税込 ¥ 17,050)

Size:	Half size:	Weight:
37 - 45		400 g
		REGULAR FIT

SOLES BY / MICHELIN FLAT PEDAL

Lightness

Breathability

Grip

- ソールは、ミシュラン社と共同開発したMICHELIN-NWコンパウンドを特徴とし、ペダルのグリップ性能に優れています。
- キャンバス地のアッパー
- かかと部分の補強
- ノンストレッチのシューレースは伸縮性のあるシューレースキーパーに簡単に収納できます。

MEMBRANES & INSULATIONS

GORE-TEX®


2005年、ノースウェーブはサイクリングシューズにゴアテックス®を採用した最初のサイクリングブランドとなりました。それ以来、ノースウェーブとゴアテックス®のパートナーシップはますます強固なものとなり、今日ではヨーロッパを中心に圧倒的な支持を集めるウインターシューズとなっています。

WINTER OVERVIEW



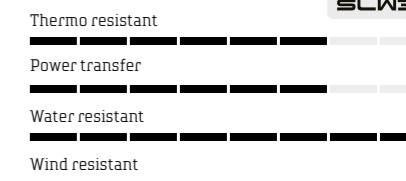
Flagship R Gtx
80234020

GORE-TEX
XFRAME 2
SLWS



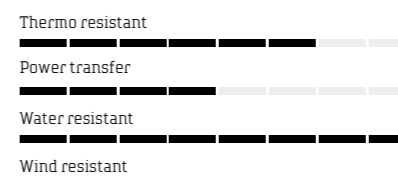
Extreme R Gtx
80204030

GORE-TEX
XFRAME
SLWS




Celsius R Arctic Gtx
80233001

GORE-TEX
SLWS




Celsius R Gtx
80204033

GORE-TEX
SLWS



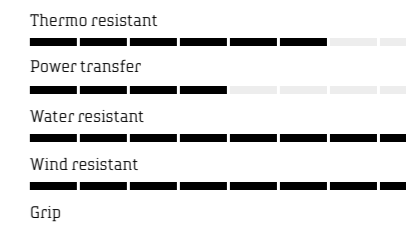
Celsius Xc Gtx
80204040

GORE-TEX
SLWS



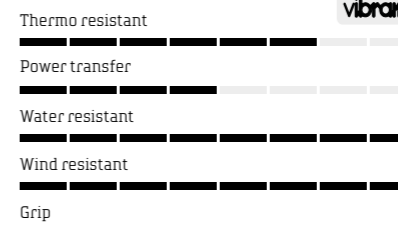
Celsius Xc Arctic Gtx
80204037

GORE-TEX
SLWS



Kingrock Plus Gtx
80224001

GORE-TEX
SLWS
vibram



1 ERGONOMIC CUT

Functional and comfort design to boost your performance.

2 NO STITCHING DESIGN

3 GAITER SHAPE

Wearing your shoes has never been so easy.

4 LOOPS

2 loops to fit the shoe easily.

EASY FIT



Designed to be the core road cycling shoe for your winter rides, Flagship R GTX stands for outstanding performance when the mercury column drops.

FLAGSHIP R GTX



FLAGSHIP R GTX

EASYFIT COLLAR

OVERLAP

PU UPPER

DURATHERM KELVIN
GORE-TEX® BOOTIE

ARCTIC INSOLE

LASTING BOARD

FULL CARBON SOLE



GORE-TEX®

DURATHERM
KELVIN
MEMBRANE

Laminated to insulating hollow fibres, the water- and windproof Gore-Tex® Duratherm Kelvin membrane provides maximum thermal insulation to keep your toes toasty and warm on the pedals even at -15°C. Highly abrasion-resistant, it offers outstanding moisture management so your feet always stay dry in any conditions.



POWERSHAPE CARBON 15 SOLE

Made from 100% unidirectional carbon, it has been developed to ensure 100% of rider power is transferred to the pedals without wasting any energy. The secret lies in the exclusive patented Powershape® system for the arch; dozens of prototypes were created to find the perfect shape and thicknesses to adapt to all feet and arches.

CLOSING SYSTEM SLW3

The SLW3 developed by X-Dial is totally unique and offers ultra-fast, micrometric fastening. This compact mechanism is very light and intuitive, just turn the dial for quick, accurate closure.



Flagship R Gtx

80234020

¥ 59,000 (税込 ¥ 64,900)

Size:	Half size:	Weight:
39 - 44		410 g

GORE-TEX XFRAME 2 SLW3

10 Black



- ウィンターシューズでは初の剛性指数15のパワーシェイプ100%フルカーボンソール採用
- 中空糸をラミネートしたGORE-TEX Duratherm Kelvinは、-10°C近くまで対応する最高の断熱効果で足を暖かく保ちます。
- 湿度調整にも優れており、ハードなトレーニングでもシューズ内をドライに保ちます。
- ウィンターシューズでは初のSLW3ダイヤルを2つ配置し、さらに微調整が楽に

※カーボンソールですがNW Speedplay アダプターは使用しないでください。

Extreme R Gtx

80204030

¥ 44,000 (税込 ¥ 48,400)

Size:	Half size:	Weight:
39 - 44		375 g

GORE-TEX XFRAME SLW3

10 Black



- 剛性指数は12。
- ペダルエリアはフルカーボン、それ以外の部分はカーボンポジットソール
- 程よい起毛加工の防水・防風素材GORE-TEX® Durathem Kelvinは最高の保温性とシューズ内の湿度調整に優れています。
- アッパーは特許を取得したXframe®構造をデザインされ、ストレッチの効く軽量次世代素材はパワー伝達を高めるつつも、過度に圧迫する箇所のない最高のフィット感を提供
- つま先部分に追加の防寒加工

- SLW3ダイヤルは1つのボタンで、段階調整とフルリリースが可能
 - より脱着が簡単になったイージーフィットクリマフレックスは、圧迫することがなく圧倒的な可動域を保ちつつも、水の侵入を防止
 - ウィンター専用インソール、アーキティックGTXフットベッドはアルミニウムとフリースを使った四層構造で、圧倒的な保温性を発揮
 - 360°反射機能のコーティングで高い被視認性を誇る。
- ※カーボンソールですがNW Speedplay アダプターは使用しないでください。

10 Black



82 Carbon Grey / Reflective



極端な気象条件でもトレーニングをあきらめない人のための、冬のロードサイクリングシューズです。防水・防風で起毛加工のコアラゴアテックス®メンブレンを使用し、最も寒い日でも足元を暖かく保ちます。

Celsius R Arctic Gtx

80204031

¥ 36,000 (税込 ¥ 39,600)

Size:	Half size:	Weight:
37 - 44		353 g

GORE-TEX SLW3

- 剛性指数は8でナイロンにカーボンファイバーの補強を加えたNRGエアーカーボンソール。
- 起毛加工の防水・防風素材GORE-TEX® コアラは最高の保温性を約束します。
- 人間工学に基づく、バイオマップテクノロジーで開発された、タンレスのオーバーラップ構造アッパーはびったりとしたフィット感とエアロ効果を提供します。
- つま先部分に追加の防寒加工
- SLW3ダイヤルは1つのボタンで、段階調整とフルリリースが可能
- より脱着が簡単になったイージーフィットクリマフレックスは、圧迫することがなく圧倒的な可動域を保ちつつも、水の侵入を防止
- ウィンター専用インソール、アーキティックGTXフットベッドはアルミニウムとフリースを使った四層構造で、圧倒的な保温性を発揮
- 360°反射機能のコーティングで高い被視認性を誇る。

10 Black



Celsius R Gtx

80204033

¥ 33,000 (税込 ¥ 36,300)

Size:	Half size:	Weight:
39 - 44		346 g

GORE-TEX SLW3

- 剛性指数は8でナイロンにカーボンファイバーの補強を加えたNRGエアーカーボンソール
- 防水・防風素材のGORE-Tex®ピケメンブレンを使用しており、足を暖かく完璧に保温し、温暖な冬の使用に適しています。
- 人間工学に基づく、バイオマップテクノロジーで開発された、タンレスのオーバーラップ構造アッパーはびったりとしたフィット感とエアロ効果を提供します。
- つま先部分に追加の防寒加工
- SLW3ダイヤルは1つのボタンで、段階調整とフルリリースが可能
- より脱着が簡単になったイージーフィットクリマフレックスは、圧迫することがなく圧倒的な可動域を保ちつつも、水の侵入を防止
- ウィンター専用インソール、アーキティックGTXフットベッドはアルミニウムとフリースを使った四層構造で、圧倒的な保温性を発揮
- 360°反射機能のコーティングで高い被視認性を誇る。

Celsius Xc Gtx

80204040

¥ 33,000 (税込 ¥ 36,300)

Size:	Half size:	Weight:
37 - 44		442 g

Gore-Tex SLW3

74 Sand / Black

NEW COLOR



10 Black



A cross-country and marathon mtb shoe designed for winter sessions in mild climates. The shoe is made with Pique Gore-Tex® membrane, keeping the foot warm and perfectly isolated. An additional lining on the tip of the foot provides improved thermal insulation.

- 剛性指数は8でナイロンにカーボンファイバーの補強を加えたJaws Carbon Reinforced Sole
- ナチュラルラバー製靴底でグリップが改良
- 防水・防風素材GORE-TEX®Piqueは優れた保温性を発揮します。
- 人間工学に基づく、バイオマップテクノロジーで開発された、タンレスのオーバーラップ構造のアッパーはぴったりとしたフィット感とエアロ効果を提供します。
- つま先部分に追加の防寒加工
- SLW3ダイヤルは1つのボタンで、段階調整とフルリリースが可能
- より脱着が簡単になったイージーフィットクリマフレックスは、圧迫することがなく圧倒的な可動域を保ちつつも、水の侵入を防止
- 360°反射機能のコーティングで高い被視認性を誇る。

10 Black



Celsius Xc Arctic Gtx

80204037

¥ 36,000 (税込 ¥ 39,600)

Size:	Half size:	Weight:
40 - 44		445 g

Gore-Tex SLW3

- ゴアテックス素材は、厚手の起毛加工のGORE-TEX コアラで氷点下10度近くまで対応する最高の保温性を有するXCウインターシューズ
- 剛性指数は8でナイロンにカーボンファイバーの補強を加えたJaws Carbon Reinforced Sole

16 Black / Honey



91 black / sand

NEW COLOR



Kingrock Plus Gtx

80224001

¥ 36,000 (税込 ¥ 39,600)

Size:	Half size:	Weight:
40 - 44		506 g

Gore-Tex SLW3 vibram

- 人気のROCKITで使用されるビブラムWolftraxグリップレスソールを使用したウインターシューズが登場
- ゴアテックス素材は、厚手の起毛加工のGORE-TEX コアラで氷点下10度近くまで対応する最高の保温性を有するオールマウンテンのウインターシューズ
- 濡れた路面でも乾いた路面でも確かなグリップ力を発揮
- 冬場のトレイルはもちろん、グラベル、通勤など幅広く使える1足

Spare parts Shoes

VIBRAM COVER PLATE WOLFTRAX (ROCKIT・ROCKIT PLUSに対応)
81222010 ¥1,980 (税込)



SLW X-DIAL KNOB KIT
81212020_10 ¥2,035 (税込)



SLW X-DIAL KNOB KIT
81212020_11 ¥2,035 (税込)



SRS SYSTEM KIT
81141004_50 ¥2,420 (税込)



SRS SYSTEM KIT
81141004_10 ¥2,420 (税込)




SLW2 KNOBS KIT 2017
81171010_11 ¥2,035 (税込)



SLW2 KNOBS KIT 2017
81171010_10 ¥2,035 (税込)



SLW2 KNOBS KIT 2017
81171010_40 ¥2,035 (税込)



SLW XDIAL SYSTEM
81212021_10 ¥3,080 (税込)



SLW XDIAL SYSTEM
81212021_11 ¥3,080 (税込)



SLW2 SYSTEM KIT 2017
81171013_10 ¥3,080 (税込)



SLW2 SYSTEM KIT 2017
81171013_11 ¥3,080 (税込)



KIT NW SPEEDPLAY ADAPTER
81201010 ¥3,960 (税込)



HEEL PAD POWERSHAPE HT
81241040 ¥1,320 (税込)



Compatible with: Veloce Extreme

HEEL PAD MORPH CARBON
81251045 ¥1,320 (税込)



Compatible with: Revolution / Storm Carbon / Tribute Carbon / Storm Carbon wmn

STUDS FOR MTB SHOES
89130002 ¥1,320 (税込)



KIT CROSS METAL STUDS [4 PCS]
81171011 ¥1,320 (税込)



ROAD STANDARD CLEAT PLATE EVO 19
81201015 ¥825 (税込)



ROAD CLEAT PLATE SPD
81141001 ¥825 (税込)



4 HOLES METAL PLATE [2Pcs]
81161001 ¥880 (税込)



BIKE BRAID FOR SLW2 SYSTEM
81141002 ¥1,320 (税込)



BIKE BRAID BLACK SLW
81212019 ¥1,320 (税込)



Size chart

SHOES

EUR	UK	US MEN'S	24モデルからの表記		23モデルまでの表記
			CM HEEL TO TOE	CM HEEL TO TOE	INCHES HEEL TO TOE
34	2	3	21.3	21.9	8.66
35	2.75	3.75	22	22.4	8.86
36	3.5	4.5	22.7	23	9.06
37	4.5	5.5	23.4	23.7	9.45
38	5.5	6.5	24	24.4	9.65
39	6	7	24.7	25	9.84
39.5	6.25	7.25	25	25.3	10.12
40	6.5	7.5	25.4	25.7	10.24
40.5	7	8	25.7	26	10.35
41	7.5	8.5	26	26.4	10.47
41.5	8	9	26.4	26.7	10.65
42	8.5	9.5	26.7	27	10.75
42.5	9	10	27	27.3	10.87
43	9.5	10.5	27.4	27.7	10.94
43.5	9.75	10.75	27.7	28	11.22
44	10	11	28	28.4	11.26
44.5	10.5	11.5	28.4	28.7	11.42
45	11	12	28.7	29	11.54
45.5	11.5	12.5	29	29.3	11.65
46	12	13	29.4	29.7	11.81
47	12.5	13.5	30	30.4	12.01
48	13	14	30.7	31	12.36

* 24モデルからCM表記が変更になりましたが、実際のサイズには変更ありません。

SHOECOVERS

	SIZES	S	M	L	XL
ヨーロッパ		35-37	38-40	41-43	44-46
日本		22.4-23.7	24-25.7	26.0-27.7	28.0-29.7

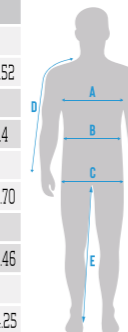
SOCKS

	SIZES	S	M	L
ヨーロッパ		36-39	40-43	44-47
イギリス		4.5-6	6.25-9.5	10-12.5
アメリカ		5-6.5	7-10	10.5-13
日本		23-25.3	25.7-27.7	28-30

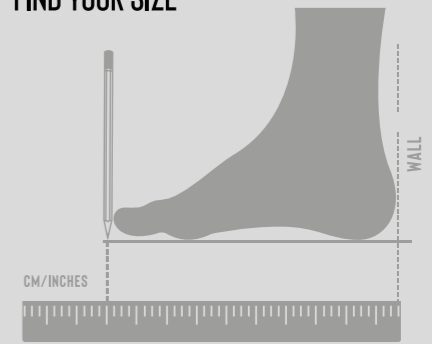
APPAREL MAN P40-P43のユニセックスモデルはこちらを参照ください。

COUNTRY		XXS	XS	S	M	L	XL
イタリア		42	44	46	48	50	52
ヨーロッパ		38	40	42	44	46	48
イギリス		32	34	36	38	40	42
アメリカ		32	34	36	38	40	42
日本				S/M	M	M/L	L

	SIZES	XXS	XS	S	M	L	XL
A 胸囲	CM	86-88	90-92	94-96	98-100	102-104	106-108
	INCHES	33.85-34.64	35.43-36.22	37-37.79	38.58-39.37	40.15-40.94	41.73-42.52
B 胴囲	CM	73-75	77-79	81-83	85-87	89-91	93-95
	INCHES	28.74-29.52	30.31-31.10	31.89-32.68	33.46-34.25	35.04-35.82	36.61-37.4
C ヒップ周り	CM	89-91	93-95	97-99	101-103	105-107	109-111
	INCHES	35.03-35.82	36.61-37.40	38.19-38.98	39.76-40.55	41.33-42.12	42.91-43.70
D 袖丈	CM	74-75	76-77	78-79	80-81	82-83	84-85
	INCHES	29.92-30.31	29.92-30.31	30.7-31.10	31.5-31.89	32.28-32.68	33.07-33.46
E 股下	CM	76-77	78-79	80-81	82-83	84-85	86-87
	INCHES	29.92-30.31	30.70-31.10	31.5-31.89	32.28-32.68	33.07-33.46	33.86-34.25



FIND YOUR SIZE



Follow the steps below to find your size:

1. ライディング時に使用するソックスを着用してください。
2. 壁の前に紙を置きます。
3. 壁に両足のかかとが触れた状態で紙の上に乗ります。
4. つま先の一番先端となる位置を紙の上にマークします。(かかとを壁から動かさないよう注意して測ります。難しい場合は誰かに手伝ってもらいましょう。)
5. 両足で同じ計測を行い、測定値を書き留めます。
6. サイズチャートを確認し、正しいサイズを選んでください。

IMPORTANT:

6の結果よりハーフサイズまたはワンサイズ上を選ぶことをお勧めします。

GLOVES

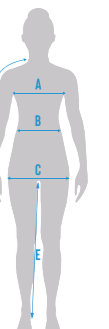
	SIZES	S	M	L	XL
メンズ	CM	19-20	20-21	21-22	22-23
	INCHES	7.48-7.87	7.87-8.27	8.27-8.66	8.66-9.06
ウイメンズ	CM	16-17	17-18	18-19	19-20
	INCHES	6.3-6.69	6.69-7.09	7.09-7.48	7.48-7.87



APPAREL WOMAN

COUNTRY		XS	S	M	L
イタリア		40	42	44	46
ヨーロッパ		40	42	44	46
イギリス		8	10	12	14
アメリカ		6	8	10	12
日本		9	11	13	15

	SIZES	XS	S	M	L
A 胸囲	CM	80-82	84-86	88-90	92-94
	INCHES	31.5-32.28	33.07-33.86	34.64-35.43	36.22-37
B 胴囲	CM	66-68	70-72	74-76	78-80
	INCHES	25.98-26.77	27.56-28.34	29.13-29.92	30.7-31.5
C ヒップ周り	CM	90-92	94-96	98-100	102-104
	INCHES	34.43-35.22	37-37.79	38.58-39.36	40.15-40.94
D 袖丈	CM	70-71	72-73	74-75	76-77
	INCHES	27.56-27.95	28.34-28.74	29.13-29.53	29.92-30.31
E 股下	CM	76-77	78-79	80-81	82-83
	INCHES	29.92-30.31	30.70-31.10	31.5-31.89	32.28-32.68



APPAREL UNISEX

size	XS	S	M	L	XL
CHEST	81-86	87-92	93-98	99-104	105-110

P36,P44 Essence Evo jersey, P37 Essence jersey対象